

| PORTA | DIMENSÕES (cm) | MATERIAL | QUANT. | REFERÊNCIA | | |
|----------|--------------------------|----------------------|--------------|--|--------|----------------------------------|
| P1 | 80 X 180 | METÁLICA | 06 | TIPO PF-10 CADERNO DE DETALHES AGETOP | | |
| P2 | 90 X 210 | METÁLICA | 14 | TIPO PF-01 CADERNO DE DETALHES AGETOP | | |
| P3 | 90 X 210 | METÁLICA | 04 | TIPO PF-01 C BARRA DE APOIO CADERNO DE DETALHES AGETOP | | |
| P4 | 80 X 180 | METÁLICA | 02 | TIPO PF-01 C BARRA DE APOIO CADERNO DE DETALHES AGETOP | | |
| JANELAS | DIMENSÕES (cm) | MATERIAL | QUANT. | REFERÊNCIA | | |
| J1 | 200 X 120 X Pelt. 100 | METÁLICA/VIDRO | 35 | MOD. ESPECÍFICO VER DETALHAMENTO | | |
| J2 | 360 X 60 X Pelt. 160 | METÁLICA/VIDRO | 02 | TIPO J-3 CADERNO DE DETALHES AGETOP | | |
| J3 | 90 X 60 X Pelt. 160 | METÁLICA/VIDRO | 04 | TIPO J-3 CADERNO DE DETALHES AGETOP | | |
| J4 | 180 X 120 X Pelt. 85 | METÁLICA/VIDRO | 01 | MOD. ESPECÍFICO (QUICHÊ SEC) VER DETALHAMENTO | | |
| BANCADAS | DIMENSÕES (C - L - H) cm | MATERIAL | BASE/APOIO | OBS. | QUANT. | REFERÊNCIA |
| B1 | 320 - 55 - 90 | GRANITO BRANCO SIENA | MÃO FRANCESA | REBAIXO 04 cubas | 02 | BLOCO 3 SALAS C/ SAN. SEDUC 2020 |
| B2 | 200 - 60 - 90 | GRANITO BRANCO SIENA | MÃO FRANCESA | | 01 | MOD. ESPECÍFICO |
| B3 | 620 - 60 - 75 | GRANITO BRANCO SIENA | ALVENARIA | | 01 | MOD. ESPECÍFICO |
| B4 | 735 - 60 - 75 | GRANITO BRANCO SIENA | ALVENARIA | | 01 | MOD. ESPECÍFICO |
| B5 | 620 - 60 - 90 | GRANITO BRANCO SIENA | ALVENARIA | | 01 | MOD. ESPECÍFICO |
| B6 | 735 - 60 - 90 | GRANITO BRANCO SIENA | ALVENARIA | | 01 | MOD. ESPECÍFICO |
| B7 | 300 - 150 - 75 | GRANITO BRANCO SIENA | ALVENARIA | REBAIXO 01 cuba | 01 | MOD. ESPECÍFICO |
| B8 | 300 - 90 - 90 | GRANITO BRANCO SIENA | ALVENARIA | REBAIXO 02 cubas | 01 | MOD. ESPECÍFICO |
| ACESSOS: | | | | | | |
| PORTÕES | DIMENSÕES (cm) | MATERIAL | QUANT. | REFERÊNCIA | | |
| PT1 | 150 X 220 | METÁLICA | 03 | PADRÃO ESPECÍFICO SEGUIR MOD. DA GRADE GF2 | | |
| GRADES | DIMENSÕES (cm) | MATERIAL | QUANT. | REFERÊNCIA | | |
| G1 | 370 X 220 | METÁLICA | 01 | TIPO GF-3 CADERNO DE DETALHES AGETOP | | |
| G2 | 220 X 220 | METÁLICA | 02 | TIPO GF-2 CADERNO DE DETALHES AGETOP | | |

ESQUADRIAS E BANCADAS SEM ESCALA

| CONSTRUIR - ALVENARIA | PAISAGISMO: |
|---|--------------------------------------|
| CONSTRUIR - GESSO ACABADO COM TRAT. ACÚSTICO | GRAMA ESMEALADA (PLACAS) |
| CONSTRUÇÃO EXISTENTE - REFORMAR | CASCA DE PIUS |
| COBERTURA (METÁLICA E CERÂMICA) | TALUDE |
| GUARDA-CORPO COM CORIMÃO (PÁRQUEO SEDUC) | QUARESMERA |
| GUARDA-CORPO (PÁRQUEO SEDUC) | QTI |
| BANCADA EM PEDRA - BANCOS EM CONCRETO | PALMEIRA TIPO BIRBAL |
| CONCRETO DESMOLDADO 1 cm (PROTECTOR) | ESPADA DE SÃO JORGE |
| CANALETA COM GRELHA METÁLICA (DRENAGEM) | ARBUSTO - PODOCARPUS |
| BOTONEIRA DE EMERGÊNCIA - PCD (Nº 45491) | ARBUSTO - BUIOVAR |
| AVISADOR SONORO E VISUAL - PCD | ARBUSTO - MONDA BRANCA |
| PLACA IDENTIFICAÇÃO DE AMBIENTES EM BRANCO (Nº 1 x 1) | ARBUSTO - GUANDE |
| MAPA TATIL 50cm X 75cm | ARBUSTO - PIRABEIRA |
| PLACA IDENTIFICAÇÃO DE AMBIENTES | ARBUSTO - TRAZESONATA (ABACAXI ROXO) |
| BRANQUEAMENTO DE PAREDES | |
| PIEDRAL LACRADO (10cm X 10cm) | |
| PIEDRAL (EMBRANHADO) 0,20m X 0,20m | |
| PIEDRAL EM BRANCA | |
| PIEDRAL EM CONCRETO DESMOLDADO | |

LEGENDA SEM ESCALA

- OBSERVAÇÕES:
- Onde não tiver especificação de acabamento, seguir projeto específico.
 - Favor conferir medidas no local.
 - Qualquer dúvida consultar o autor do projeto ou a Gerência de Projetos e Infraestrutura.



ESTADO DE GOIÁS
SECRETARIA DE ESTADO DA EDUCAÇÃO
SUPERINTENDÊNCIA DE INFRAESTRUTURA
GERÊNCIA DE PROJETOS E INFRAESTRUTURA

GERÊNCIA DE PROJETOS E INFRAESTRUTURA
APROVADO _____
TENDO RESPONSÁVEL PELA APROVAÇÃO

CE DE EDUC. DO CAMPO GILBERTO ARRUDA FALCÃO

AMPLIAÇÃO E REFORMA

ENDEREÇO: Rua José de Amorim, S/N, Distrito de Sto Antônio do Rio Verde, Catalão/GO

| ÁREA DO TERREIRO | ÁREA EXISTENTE | ÁREA A DEMOLIR | ÁREA A CONSTRUIR | ÁREA A REFORMAR | ÁREA TOTAL CONSTRUÇÃO |
|------------------|----------------|----------------|------------------|-----------------|-----------------------|
| 4.513,67 m² | 1.727,67 m² | 457,84 m² | 652,21 m² | 1.269,73 m² | 1.921,94m² |

AUTOR: ARO. LUCAS TIAGO PELLISSON
CAU: A307903-3

RT DA OBRA: _____

PROPRIETÁRIO: SECRETARIA DE ESTADO DA EDUCAÇÃO - CNPJ: 01.409.705/0001-20
PREPOSTO: SÁBINA SILVA VIEIRA VALENTE - CPF: 041.930.091-64

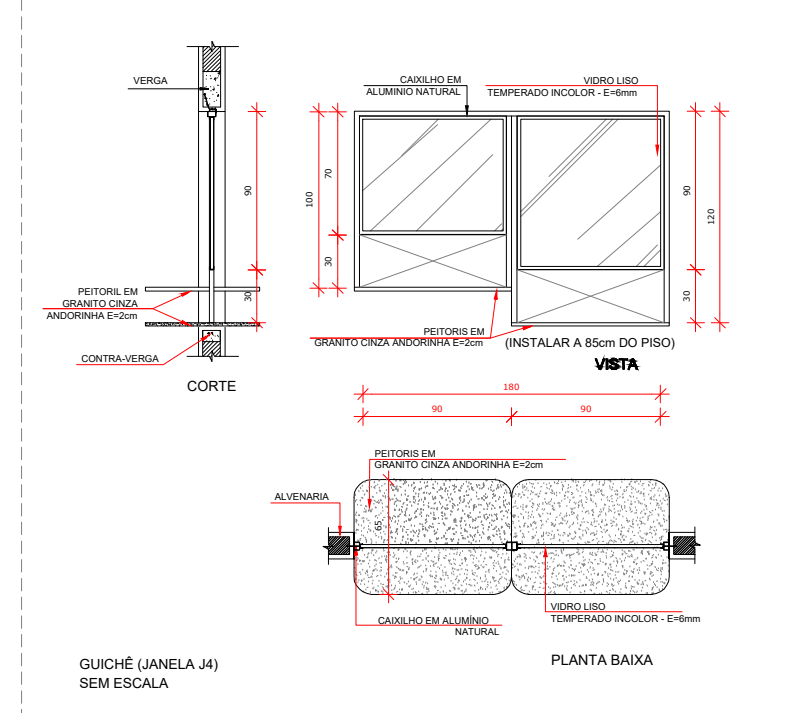
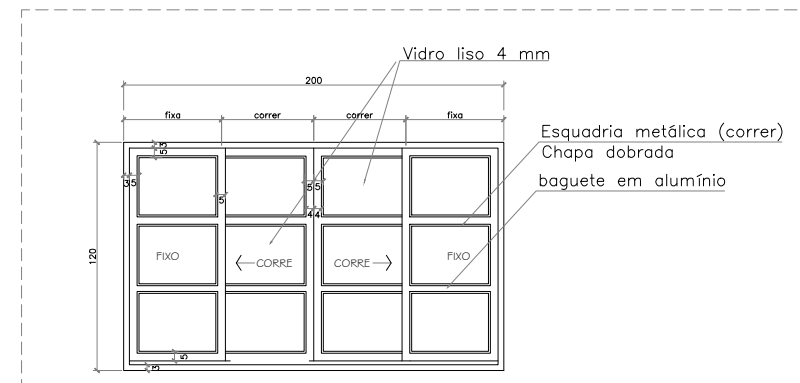
ARQUITETURA

| TIPO DE PROJETO | LEGENDA |
|--|---------------|
| PLANTA BAIXA DE EXECUÇÃO PLANTA DE IMPLANTAÇÃO E COBERTURA QUADRO DE ESQUADRIAS E BANCADAS - ASSUNTO: | DETALHAMENTOS |

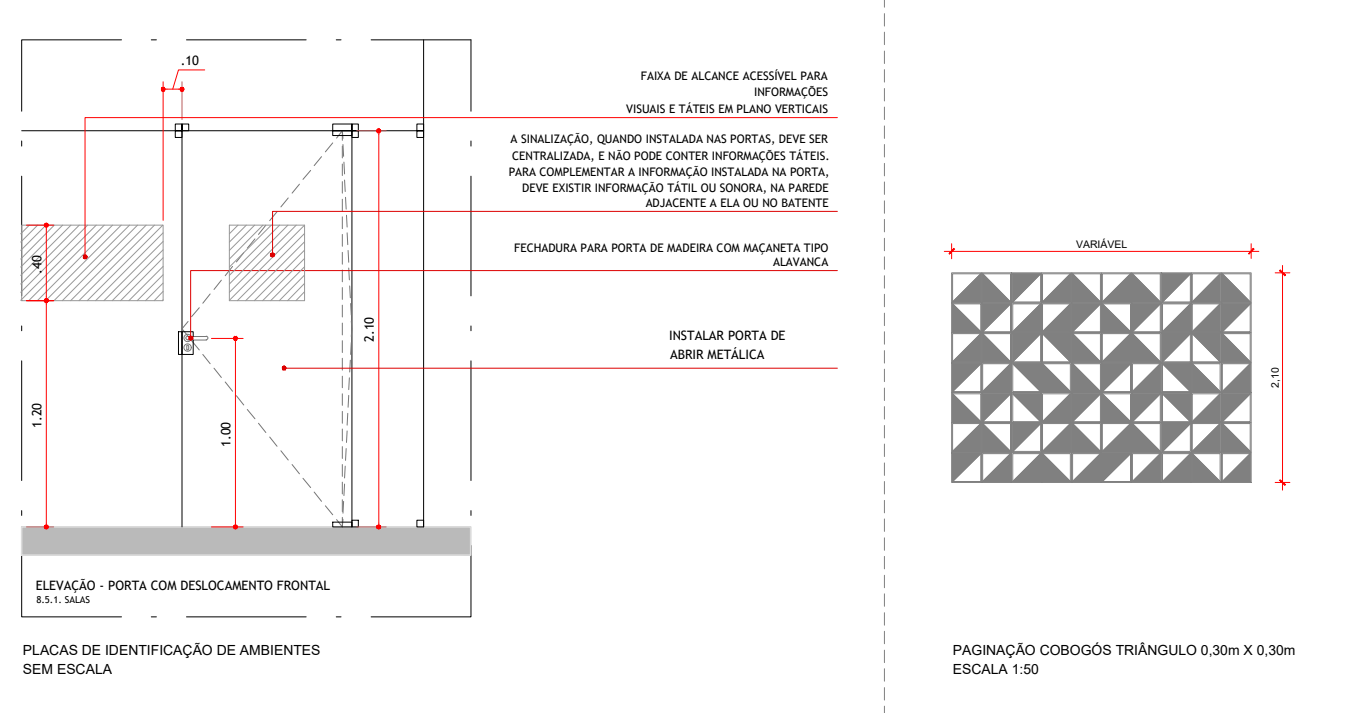
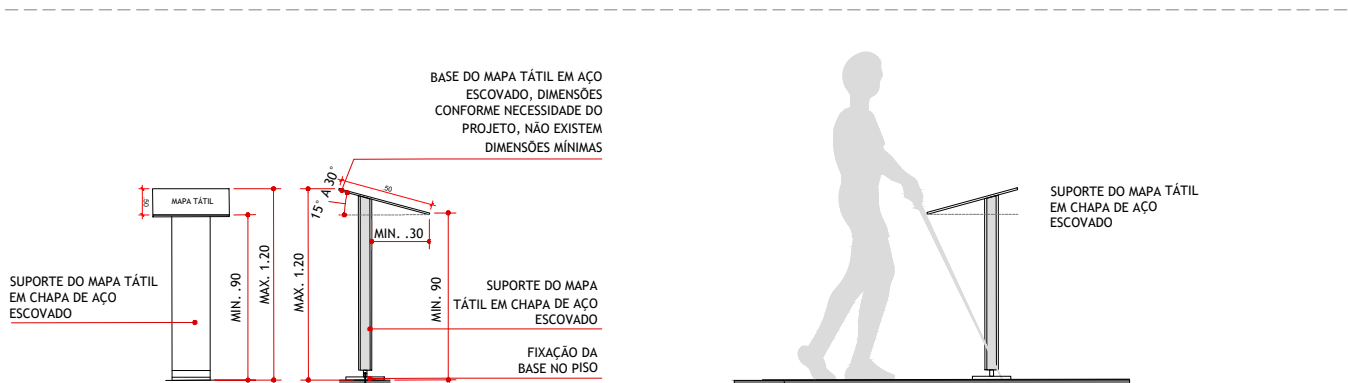
DATA: JULHO/2024 ESCALA: INDICADA REVISÃO: 000 Nº PROJETO: 14613062

REV. DATA. DESCRIÇÃO. VISTO.

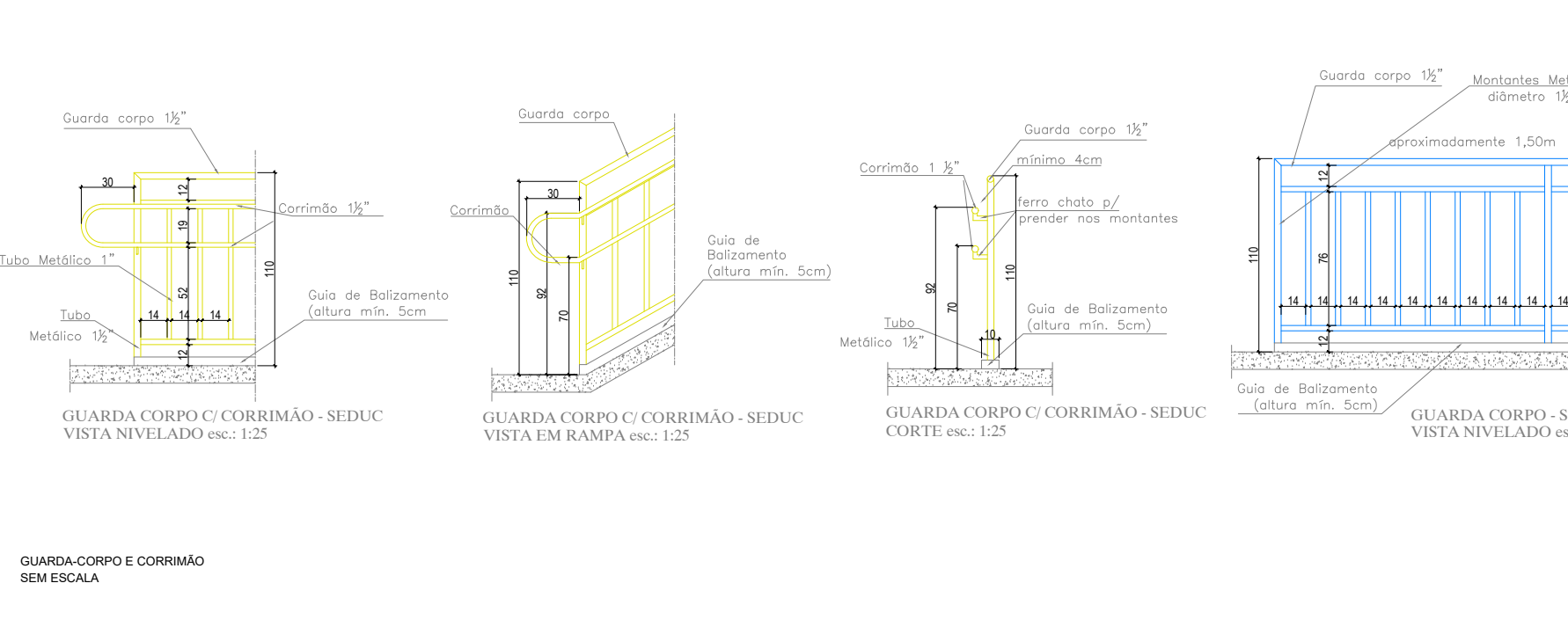
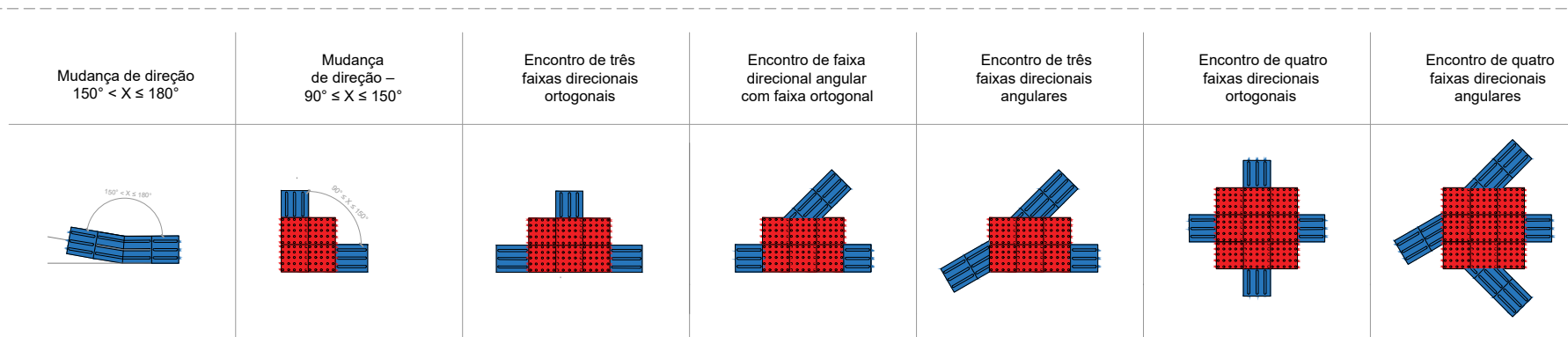
2/4



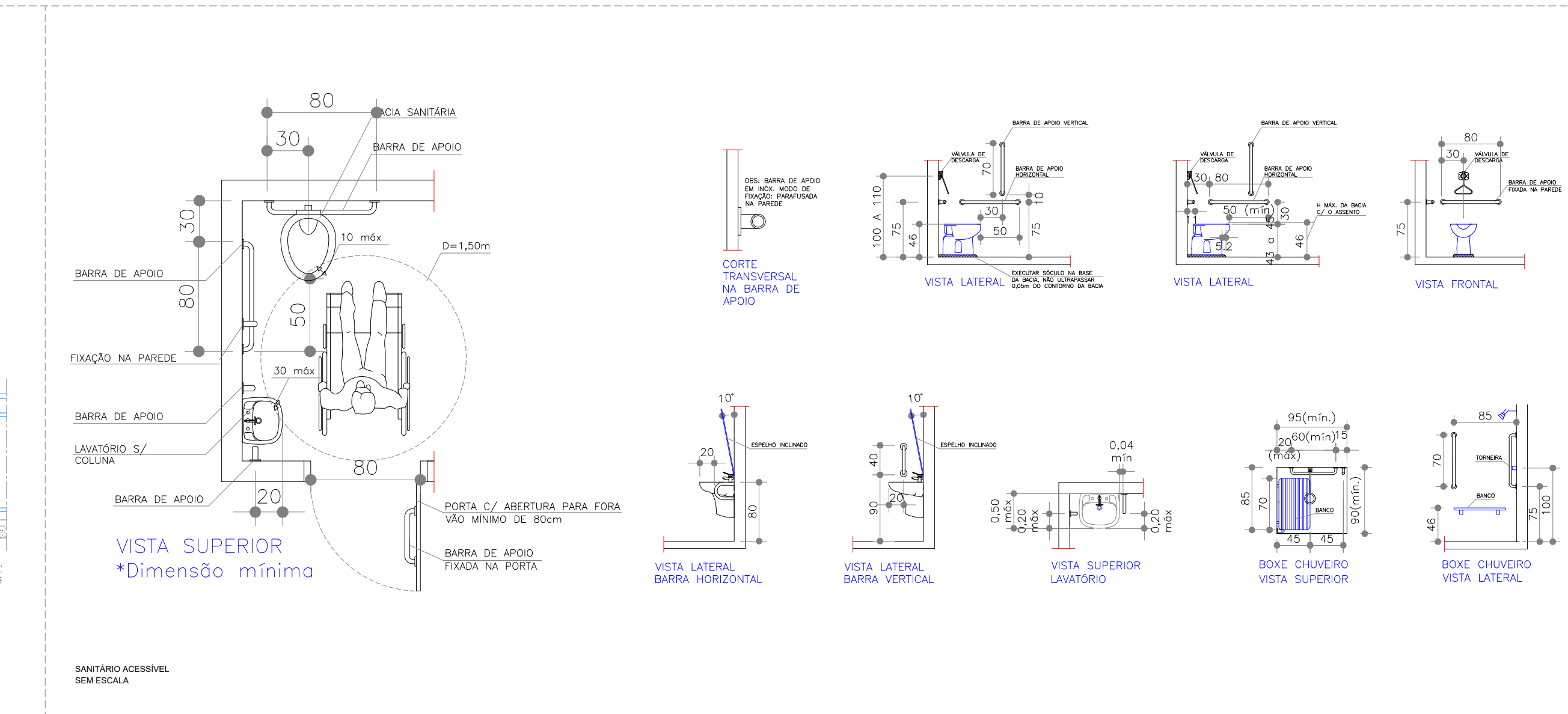
DETALHAMENTOS
ESC. INDICADA



DETALHAMENTOS
ESC. INDICADA



DETALHAMENTOS
ESC. INDICADA



DETALHAMENTOS
ESC. INDICADA